



Баскетбольный щит DFC

Артикул: BOARD32

Версия 3 (V3)

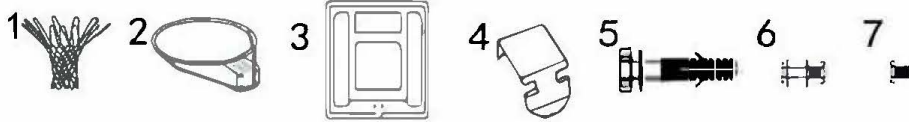


ПРЕДУПРЕЖДЕНИЕ:
Установка и эксплуатация (запрещается виснуть на кольце) не надлежащим образом может привести к серьезным травмам

СПЕЦИФИКАЦИЯ

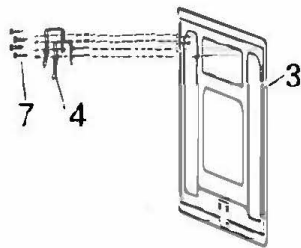
№	Наименование	Кол-во	№	Наименование	Кол-во
1	Баскетбольная сетка	1	5	Дюбель-гвоздь М8х65	4
2	Баскетбольное кольцо	1	6	Болт М8х35	4
3	Баскетбольный щит	1	7	Болт М4х10	4
4	Зажим	2			

ИЗОБРАЖЕНИЕ ДЕТАЛЕЙ

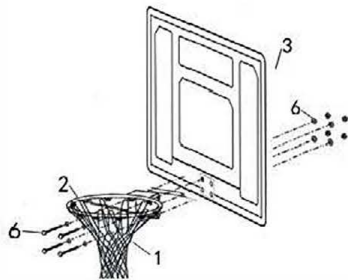


УСТАНОВКА (выберите один из способов, указанных ниже)

Способ №1: Прикрепите к баскетбольному щиту (3) два зажима (4) при помощи четырех болтов (7).

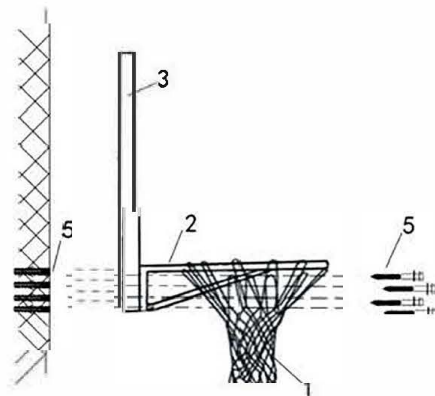


Подсоедините к щиту (3) баскетбольное кольцо (2), как показано на рисунке ниже. Для крепежа используйте четыре болта М8х35 (6).



Благодаря зажимам, закрепленным на баскетбольном щите, Вы можете установить данную конструкцию на дверь.

Способ №2: Прикрепите баскетбольный щит (3) и кольцо (2) к стене при помощи четырех дюбелей М8х75 (5), как показано на рисунке ниже.



Наденьте сетку (1) на обод (2) баскетбольной корзины, как показано на рисунке.

